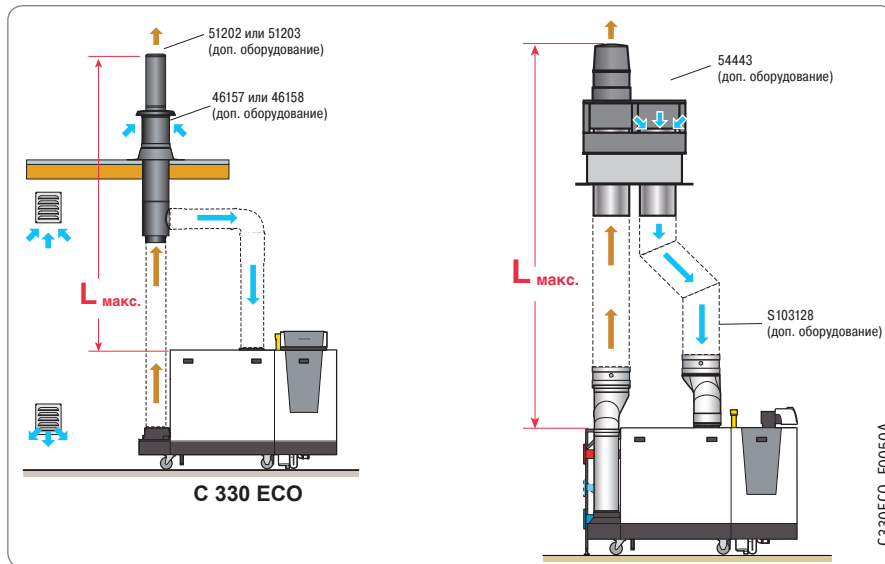


ДЫМОХОДЫ ДЛЯ С 330 ECO И С 630 ECO



2 Подсоединение С₃₃

ВЕРТИКАЛЬНЫЙ КОАКСИАЛЬНЫЙ ДЫМОХОД ДЛЯ С 330 ECO И С 630 ECO



- Котлы С 330 Eco / С 630 Eco, режим 50/30°C
- Избыточное давление на выходе из котла меньше 50 Па

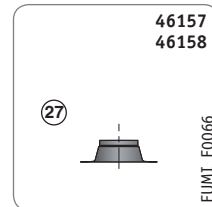
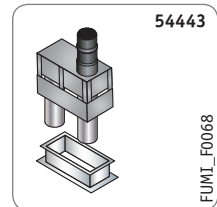
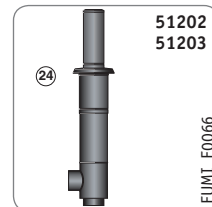
Тип котла С 330-... ECO	Максимальная длина L (1)
	Ø 250 мм
280	50 м
350	50 м
430	50 м
500	50 м
570	34 м
650	50 м

Тип котла С 630-... ECO	Максимальная длина L (1)	
	Ø 350 мм	Ø 400 мм
560	50 м	50 м
700	50 м	50 м
860	50 м	50 м
1000	35 м	50 м
1140	16 м	24 м
1300	10 м	12 м

(1) Эти значения максимальных длин также можно использовать для подсоединения С₉₃

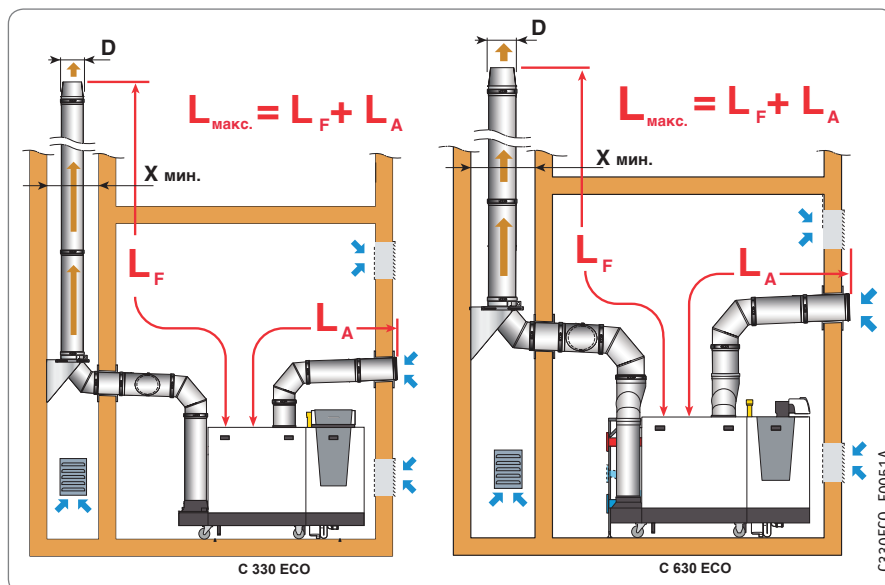
КОМПЛЕКТУЮЩИЕ 12

Принадлежности (AI)	Ед. пост.	Артикул
Для С 330 ECO		
Вертикальное коаксиальное окончание Ø 200/300 мм, алюминий/оцинкованная сталь		51202
Вертикальное коаксиальное окончание Ø 250/350 мм, алюминий/оцинкованная сталь		51203
Проходной элемент для плоской крыши Ø 300 мм		46157
Проходной элемент для плоской крыши Ø 350 мм		46158
Переходник дымовых газов с С310 на С330		S103178
Переходник с Ø 250 мм на Ø 200 мм		S103179
Коллектор дымовых газов для 2 x С330		S103118
Коллектор забора воздуха для 2 x С330		S103128
Для С 630 ECO		
Вертикальное коаксиальное окончание 2 x Ø 350 мм		54443
Коллектор дымовых газов для 2 x С330		S103118
Коллектор забора воздуха для 2 x С330		S103128



5 Подсоединение С₅₃

РАЗДЕЛЬНЫЕ ТРУБОПРОВОДЫ ВОЗДУХА И ДЫМОВЫХ ГАЗОВ



Тип котла С 330-... ECO	Максимальная длина L (1)
	Ø 250 мм
280	50 м
350	50 м
430	50 м
500	50 м
570	49 м
650	40 м

Тип котла С 630-... ECO	Максимальная длина L (1)	
	Ø 350 мм	Ø 400 мм
560	50 м	50 м
700	50 м	50 м
860	50 м	50 м
1000	33 м	50 м
1140	-	22 м
1300	-	-

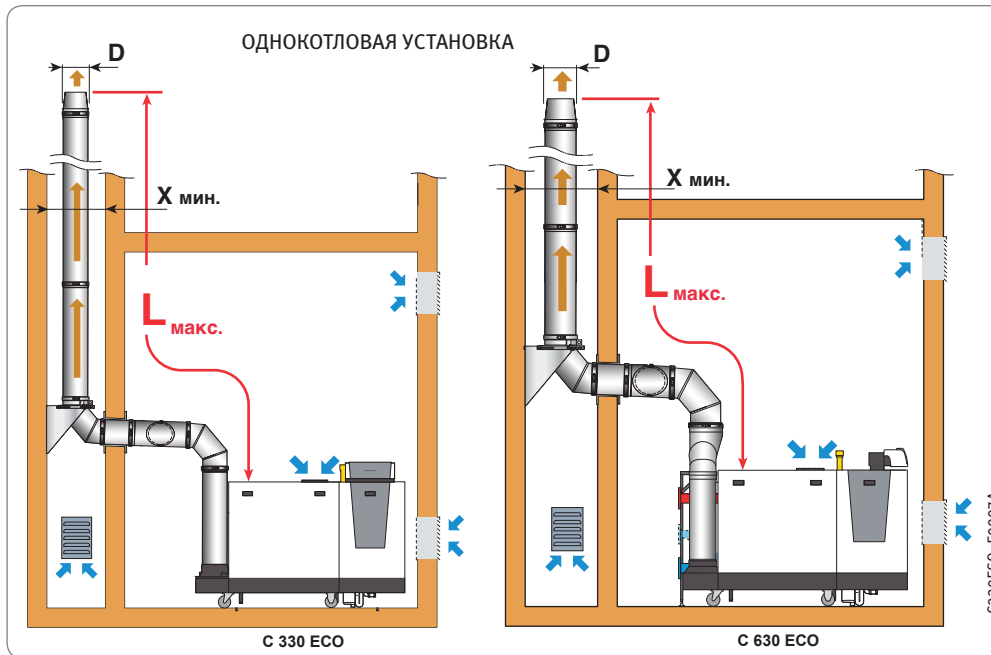
(1) Для жёсткой дымовой трубы без колпака

X мин.	□ мм	D + 60
	○ мм	D + 80

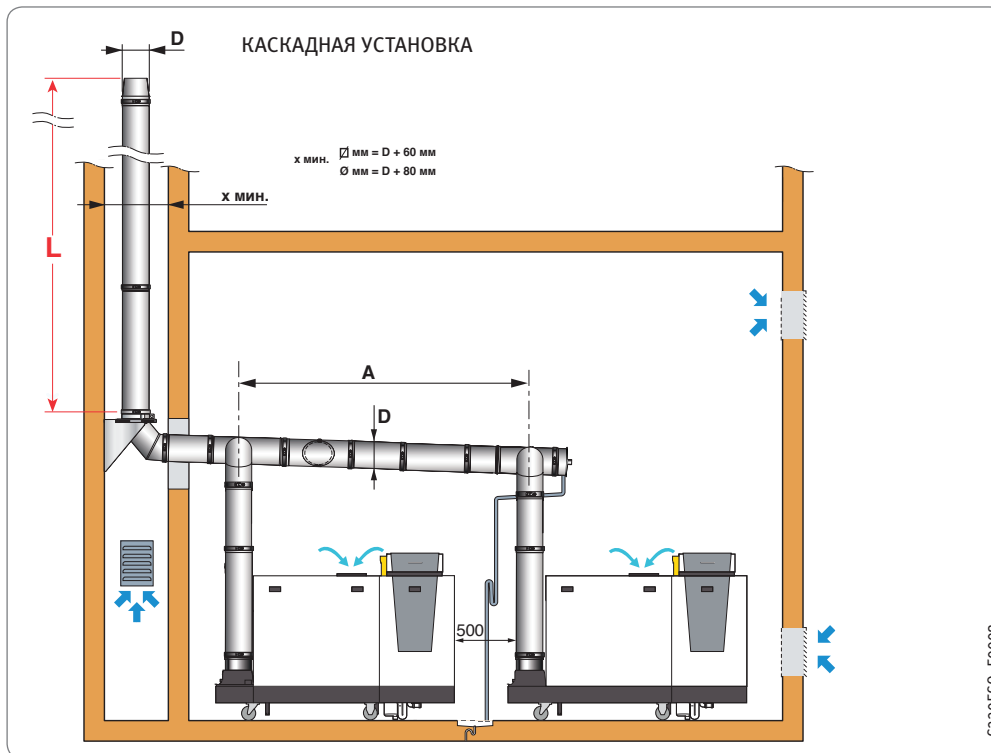


6 7 Подсоединение В_{23р}

ДЫМОВАЯ ТРУБА



X мин.	□ мм	D + 60
	∅ мм	D + 80



С330ECO_F0007A

С330ECO_F0008

Тип котла С 330-... ECO	Максимальная длина L (1) ∅ 250 мм
280	50 м
350	50 м
430	50 м
500	50 м
570	50 м
650	50 м

Тип котла С 630-... ECO	Максимальная длина L (1) ∅ 350 мм
560	50 м
700	50 м
860	50 м
1000	50 м
1140	50 м
1300	50 м

(1) Для жёсткой дымовой трубы без колпака

Котёл	A, мм
С 330-280, С 330-350, С 630-560, С 630-700	2100
С 330-430, С 330-500, С 330-570, С 330-650 С 630-860, С 630-1000, С 630-1140, С 630-1300	2490

ДЫМОХОДЫ ДЛЯ С 330 ECO И С 630 ECO

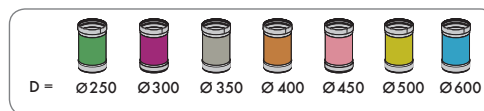
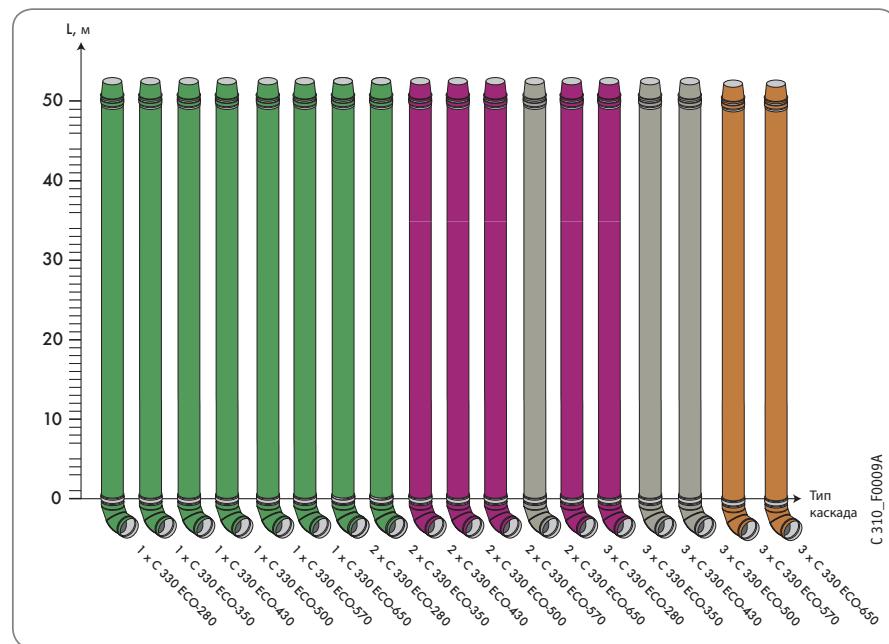


МАКСИМАЛЬНО ДОПУСТИМАЯ ДЛИНА L (М) В ЗАВИСИМОСТИ ОТ ДИАМЕТРА ТРУБОПРОВОДА D (ММ)
ДЛЯ РАЗЛИЧНЫХ КОМБИНАЦИЙ КАСКАДНОЙ УСТАНОВКИ*

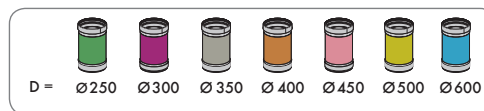
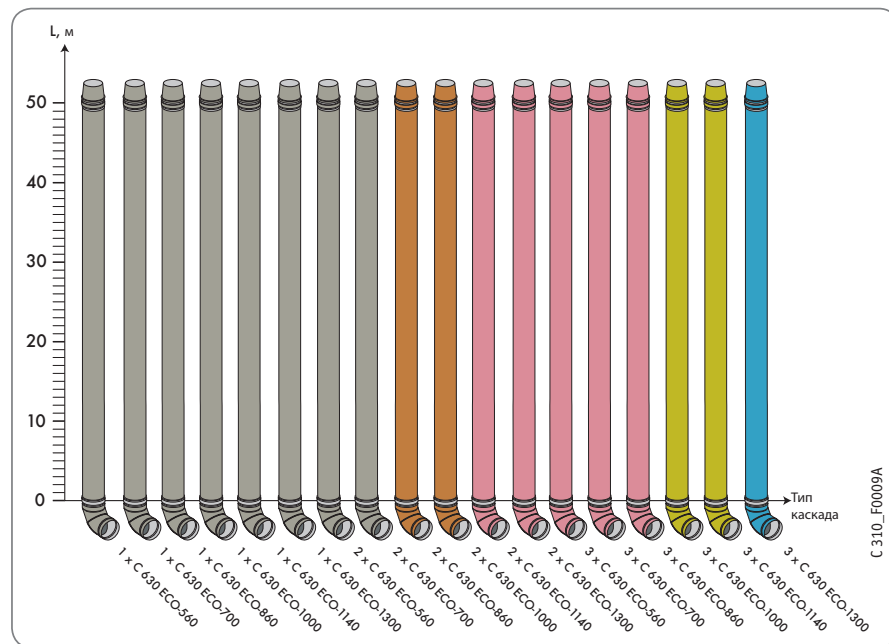
Котлы С 330-... ECO / С 630-... ECO:

- режим работы 50/30°C,
- встроенный обратный клапан на горелке

С 330-... Eco



С 630-... Eco



Примечание:

Приведенные значения длин имеют рекомендательный характер.

* Значения длин были определены с учетом размеров, приведенных выше. Для других случаев требуется расчет.